

SISTEMA DE EVALUACIÓN DEL DESEMPEÑO

EVALUACIÓN DEL PROGRAMA PRESUPUESTARIO

TERCERA EVALUACIÓN TRIMESTRAL. Julio/Septiembre 2020

Dependencia: Universidad Autónoma de Aguascalientes

Área Responsable: Departamento de Estadística Institucional

Programa Presupuestario (Pp): Docencia, Investigación y Vinculación de Calidad

Ramo: Ramo 13: Educación Alineación Institucional: 00047 No. Programa: 06559 Ejercicio Fiscal: 2020

Indicador de Nivel: Componente

OBJETIVO DEL PROGRAMA (NIVEL FIN)	INDICADOR						% DE AVANCE INDICADOR	VALOR DE LA META ANUAL
	NOMBRE	DESCRIPCIÓN	MÉTODO DE CALCULO	TIPO	SENTIDO DEL INDICADOR	DIMENSIÓN A MEDIR		
Contribuir al Gran Acuerdo Social por la Educación mediante el aseguramiento de la cobertura y la conclusión de los estudios en tiempo y forma de los alumnos de educación media superior y superior de la Universidad Autónoma de Aguascalientes (UAA).	1. Porcentaje de eficiencia terminal por cohorte generacional de educación media.	Mide el porcentaje de estudiantes que logran concluir sus estudios de educación media de manera regular (dentro de la duración formal establecida para dicho programa educativo).	(Número de egresados por cohorte generacional de educación media / Número de estudiantes inscritos por cohorte generacional de educación media)*100	Estratégico	Ascendente	b. Eficiencia	162.39	82%
Resumen Narrativo del Componente								
C1. Estudios de nivel de Educación Media satisfactoriamente concluidos.								

CALIFICACIÓN - RESULTADO DE CRITERIOS DEL INDICADOR

Claridad	Relevancia	Economía	Monitoreable	Adecuado	Aportación Marginal	Total
5	5	5	5	3	5	28
El indicador mide con claridad la problemática presentada por el Pp además cumple con su lógica vertical de forma coherente y muestran el cumplimiento de las Metas del Pp.	El Indicador es reelevante con respecto al objetivo del Pp y muestra la medición oportuna y congruente con el objetivo del Programa.	El indicador es apropiado para cuantificar los recursos utilizados para cumplir el objetivo del Pp.	Los medios de verificación presentados por el Pp están actualizados y disponibles para dar seguimiento de manera permanente.	El indicador muestra una temporalidad de medición de las acciones del Pp de forma inadecuada.	El indicador es apropiado para medir los atributos de los servicios entregados por el Pp	

ASM conforme a la Evaluación

El porcentaje de avance del indicador sobrepasa el 100%

Nota: La medición de cada criterio puede ser calificado en una escala de 1 a 5 (siendo el 5 el de mejor calificación) Para que sea seleccionado el indicador deberá tener una puntuación mínima de 16 puntos.


Mtro. Víctor Eduardo Guerra Ruiz Esparza

Director General de Planeación y Evaluación Institucional de la
Coordinación General de Planeación y Proyectos


M. en Admon. Francisco Martínez Aleman.

Responsable del Seguimiento del Indicador



SISTEMA DE EVALUACIÓN DEL DESEMPEÑO

EVALUACIÓN DEL PROGRAMA PRESUPUESTARIO

TERCERA EVALUACIÓN TRIMESTRAL. Julio/Septiembre 2020

Nombre de la Actividad: 1.1.- Planeación de horario de grupo y carga académica de Educación Media.

Indicador: Porcentaje de Horarios de Grupo registrados y aprobados.

Unidad de Medida: Horarios de grupo

META ANUAL	AVANCE DE LAS METAS							
	PROGRAMADO				REALIZADO			
	1°	2°	3°	4°	1°	2°	3°	4°
89	89	89	89	89	89	89	89	

Nombre de la Actividad: 1.2.- Aprendizaje y enseñanza de la materia a nivel Educación Media.

Indicador: Porcentaje de aprobación de materias de educación media.

Unidad de Medida: Calificaciones

META ANUAL	AVANCE DE LAS METAS							
	PROGRAMADO				REALIZADO			
	1°	2°	3°	4°	1°	2°	3°	4°
29,646	0	0	29,894	29,646	0	30,612	30,863	

Nombre de la Actividad: 1.3.- Realización de servicios de orientación educativa y asesoría psicopedagógica para estudiantes de Educación Media.

Indicador: Porcentaje de estudiantes de Educación Media que reciben los servicios de orientación educativa y asesoría psicopedagógica.

Unidad de Medida: Estudiantes

META ANUAL	AVANCE DE LAS METAS							
	PROGRAMADO				REALIZADO			
	1°	2°	3°	4°	1°	2°	3°	4°
1,105	248	659	853	1,105	1,205	3,064	4,416	

Mtro. Víctor Eduardo Guerra Ruiz Esparza

Director General de Planeación y Evaluación Institucional de la
Coordinación General de Planeación y Proyectos

M. en Admón. Francisco Martínez Aleman.

Responsable del Seguimiento del Indicador

SISTEMA DE EVALUACIÓN DEL DESEMPEÑO

EVALUACIÓN DEL PROGRAMA PRESUPUESTARIO

TERCERA EVALUACIÓN TRIMESTRAL. Julio/Septiembre 2020

Dependencia: Universidad Autónoma de Aguascalientes

Área Responsable: Departamento de Estadística Institucional

Programa Presupuestario (Pp): Docencia, Investigación y Vinculación de Calidad

Ramo: Ramo 13: Educación Alineación Institucional: 00047 No. Programa: 06559 Ejercicio Fiscal: 2020

Indicador de Nivel: Componente

OBJETIVO DEL PROGRAMA (NIVEL FIN)	INDICADOR						% DE AVANCE INDICADOR	VALOR DE LA META ANUAL
	NOMBRE	DESCRIPCIÓN	MÉTODO DE CALCULO	TIPO	SENTIDO DEL INDICADOR	DIMENSIÓN A MEDIR		
Contribuir al Gran Acuerdo Social por la Educación mediante el aseguramiento de la cobertura y la conclusión de los estudios en tiempo y forma de los alumnos de educación media superior y superior de la Universidad Autónoma de Aguascalientes (UAA).	2. Porcentaje de eficiencia terminal por cohorte generacional de licenciatura.	Mide el porcentaje de estudiantes que logran concluir sus estudios de licenciatura de manera regular (dentro de la duración formal establecida para dicho programa educativo).	(Número de egresados por cohorte generacional de licenciatura / Número de estudiantes inscritos por cohorte generacional de licenciatura)*100	Estratégico	Ascendente	b. Eficiencia	77.24	53%
Resumen Narrativo del Componente								
C2. Estudios de nivel Licenciatura satisfactoriamente concluidos.								

CALIFICACIÓN - RESULTADO DE CRITERIOS DEL INDICADOR

Claridad	Relevancia	Economía	Monitoreable	Adecuado	Aportación Marginal	Total
5	5	5	5	5	5	30
El indicador mide con claridad la problemática presentada por el Pp además cumple con su lógica vertical de forma coherente y muestran el cumplimiento de las Metas del Pp.	El Indicador es relevante con respecto al objetivo del Pp y muestra la medición oportuna y congruente con el objetivo del Programa.	El indicador es apropiado para cuantificar los recursos utilizados para cumplir el objetivo del Pp.	Los medios de verificación presentados por el Pp están actualizados y disponibles para dar seguimiento de manera permanente.	El indicador es apropiado para medir el grado de cumplimiento de las acciones realizadas por el Pp de forma coherente	El indicador es apropiado para medir los atributos de los servicios entregados por el Pp	

ASM conforme a la Evaluación

Nota: La medición de cada criterio puede ser calificado en una escala de 1 a 5 (siendo el 5 el de mejor calificación) Para que sea seleccionado el indicador deberá tener una puntuación mínima de 16 puntos.


Mtro. Víctor Eduardo Guerra Ruiz Esparza

Director General de Planeación y Evaluación Institucional de la
Coordinación General de Planeación y Proyectos


M. en Adm. Francisco Martínez Aleman.

Responsable del Seguimiento del Indicador



SISTEMA DE EVALUACIÓN DEL DESEMPEÑO

EVALUACIÓN DEL PROGRAMA PRESUPUESTARIO

TERCERA EVALUACIÓN TRIMESTRAL. Julio/Septiembre 2020

Nombre de la Actividad: 2.1.- Diseño o rediseño de los Planes de estudio de Licenciatura.

Indicador: Porcentaje de planes de estudio de licenciatura diseñados o rediseñados.

Unidad de Medida: Planes de estudio

META ANUAL	AVANCE DE LAS METAS							
	PROGRAMADO				REALIZADO			
	1°	2°	3°	4°	1°	2°	3°	4°
8	2	2	2	8	2	2	2	

Nombre de la Actividad: 2.2.- Aprendizaje y enseñanza de la materia a nivel Licenciatura.

Indicador: Porcentaje de aprobación de materias de licenciatura.

Unidad de Medida: Calificaciones

META ANUAL	AVANCE DE LAS METAS							
	PROGRAMADO				REALIZADO			
	1°	2°	3°	4°	1°	2°	3°	4°
89,973	0	0	88,167	89,973	0	0	80,148	

Nombre de la Actividad: 2.3.- Gestión de movilidad académica saliente nacional e internacional para estudiantes de nivel Licenciatura.

Indicador: Porcentaje de estudiantes de licenciatura que estuvieron en movilidad saliente nacional e internacional.

Unidad de Medida: Estudiantes

META ANUAL	AVANCE DE LAS METAS							
	PROGRAMADO				REALIZADO			
	1°	2°	3°	4°	1°	2°	3°	4°
400	0	0	0	400	0	194	194	


Mtro. Víctor Eduardo Guerra Ruiz Esparza

Director General de Planeación y Evaluación Institucional de la
Coordinación General de Planeación y Proyectos


M. en Admón. Francisco Martínez Aleman.

Responsable del Seguimiento del Indicador



SISTEMA DE EVALUACIÓN DEL DESEMPEÑO

EVALUACIÓN DEL PROGRAMA PRESUPUESTARIO

TERCERA EVALUACIÓN TRIMESTRAL. Julio/Septiembre 2020

Nombre de la Actividad: 2.4.- Acreditación y/o evaluación por algún organismo nacional de Programas Educativos de nivel Licenciatura.

Indicador: Porcentaje de programas educativos de Licenciatura acreditados y/o reconocidos por algún organismo nacional.

Unidad de Medida: Programa Educativo

META ANUAL	AVANCE DE LAS METAS							
	PROGRAMADO				REALIZADO			
	1°	2°	3°	4°	1°	2°	3°	4°
60	62	60	60	60	62	61	61	


Mtro. Víctor Eduardo Guerra Ruiz Esparza

Director General de Planeación y Evaluación Institucional de la
Coordinación General de Planeación y Proyectos


M. en Admón. Francisco Martínez Aleman.

Responsable del Seguimiento del Indicador

SISTEMA DE EVALUACIÓN DEL DESEMPEÑO

EVALUACIÓN DEL PROGRAMA PRESUPUESTARIO

TERCERA EVALUACIÓN TRIMESTRAL. Julio/Septiembre 2020

Dependencia: Universidad Autónoma de Aguascalientes

Área Responsable: Departamento de Estadística Institucional

Programa Presupuestario (Pp): Docencia, Investigación y Vinculación de Calidad

Ramo: Ramo 13: Educación Alineación Institucional: 00047 No. Programa: 06559 Ejercicio Fiscal: 2020

Indicador de Nivel: Componente


OBJETIVO DEL PROGRAMA (NIVEL FIN)	INDICADOR						% DE AVANCE INDICADOR	VALOR DE LA META ANUAL
	NOMBRE	DESCRIPCIÓN	MÉTODO DE CALCULO	TIPO	SENTIDO DEL INDICADOR	DIMENSIÓN A MEDIR		
Contribuir al Gran Acuerdo Social por la Educación mediante el aseguramiento de la cobertura y la conclusión de los estudios en tiempo y forma de los alumnos de educación media superior y superior de la Universidad Autónoma de Aguascalientes (UAA).	3. Porcentaje de eficiencia terminal por cohorte generacional de posgrado.	Mide el porcentaje de estudiantes que logran concluir sus estudios de posgrado de manera regular (dentro de la duración formal establecida para dicho programa educativo).	(Número de egresados por cohorte generacional de posgrado / Número de estudiantes inscritos por cohorte generacional de posgrado)*100	Estratégico	Ascendente	b. Eficiencia	68.44	90%
Resumen Narrativo del Componente								
C3. Grado Académico de Posgrado obtenido.								

CALIFICACIÓN - RESULTADO DE CRITERIOS DEL INDICADOR

Claridad	Relevancia	Economía	Monitoreable	Adecuado	Aportación Marginal	Total
5	5	5	5	5	5	30
El indicador mide con claridad la problemática presentada por el Pp además cumple con su lógica vertical de forma coherente y muestran el cumplimiento de las Metas del Pp.	El Indicador es reelevante con respecto al objetivo del Pp y muestra la medición oportuna y congruente con el objetivo del Programa.	El indicador es apropiado para cuantificar los recursos utilizados para cumplir el objetivo del Pp.	Los medios de verificación presentados por el Pp están actualizados y disponibles para dar seguimiento de manera permanente.	El indicador es apropiado para medir el grado de cumplimiento de las acciones realizadas por el Pp de forma coherente	El indicador es apropiado para medir los atributos de los servicios entregados por el Pp	

ASM conforme a la Evaluación

Nota: La medición de cada criterio puede ser calificado en una escala de 1 a 5 (siendo el 5 el de mejor calificación) Para que sea seleccionado el indicador deberá tener una puntuación mínima de 16 puntos.


Mtro. Víctor Eduardo Guerra Ruiz Esparza

Director General de Planeación y Evaluación Institucional de la
Coordinación General de Planeación y Proyectos


M. en Admón. Francisco Martínez Aleman.

Responsable del Seguimiento del Indicador

Nombre de la Actividad: 3.1.- Diseño o rediseño de los Planes de Estudio de Posgrado.

Indicador: Porcentaje de Planes de Estudio de Posgrado diseñados o rediseñados.

Unidad de Medida: Planes de estudio

META ANUAL	AVANCE DE LAS METAS							
	PROGRAMADO				REALIZADO			
	1°	2°	3°	4°	1°	2°	3°	4°
6	0	0	0	6	0	0	0	

Nombre de la Actividad: 3.2.- Desarrollo de los Requisitos de Titulación para Posgrados.

Indicador: Porcentaje de titulación por cohorte generacional de posgrado.

Unidad de Medida: Titulados

META ANUAL	AVANCE DE LAS METAS							
	PROGRAMADO				REALIZADO			
	1°	2°	3°	4°	1°	2°	3°	4°
109	0	0	0	109	0	26	67	

Nombre de la Actividad: 3.3.- Evaluación y/o acreditación de Programas educativos de nivel Posgrado.

Indicador: Porcentaje de programas educativos de posgrado en el Programa Nacional de Posgrados de Calidad (PNPC).

Unidad de Medida: Titulados

META ANUAL	AVANCE DE LAS METAS							
	PROGRAMADO				REALIZADO			
	1°	2°	3°	4°	1°	2°	3°	4°
25	25	25	25	25	25	25	25	

Mtro. Victor Eduardo Guerra Ruiz Esparza

Director General de Planeación y Evaluación Institucional de la Coordinación General de Planeación y Proyectos

M. en Admón. Francisco Martínez Aleman.

Responsable del Seguimiento del Indicador



SISTEMA DE EVALUACIÓN DEL DESEMPEÑO

EVALUACIÓN DEL PROGRAMA PRESUPUESTARIO

TERCERA EVALUACIÓN TRIMESTRAL. Julio/Septiembre 2020

Dependencia: Universidad Autónoma de Aguascalientes

Área Responsable: Departamento de Estadística Institucional

Programa Presupuestario (Pp): Docencia, Investigación y Vinculación de Calidad

Ramo: Ramo 13: Educación Alineación Institucional: 00047 No. Programa: 06559 Ejercicio Fiscal: 2020

Indicador de Nivel: Componente

OBJETIVO DEL PROGRAMA (NIVEL FIN)	INDICADOR						% DE AVANCE INDICADOR	VALOR DE LA META ANUAL
	NOMBRE	DESCRIPCIÓN	MÉTODO DE CALCULO	TIPO	SENTIDO DEL INDICADOR	DIMENSIÓN A MEDIR		
Contribuir al Gran Acuerdo Social por la Educación mediante el aseguramiento de la cobertura y la conclusión de los estudios en tiempo y forma de los alumnos de educación media superior y superior de la Universidad Autónoma de Aguascalientes (UAA).	4. Porcentaje de proyectos de investigación que impactan en programas educativos y/o problemáticas sociales.	Mide el porcentaje de proyectos de investigación que impactan en programas educativos y/o problemáticas sociales con respecto al total de proyectos de investigación de la institución registrados en la Dirección General de Investigación y Posgrado.	(Número de proyectos de investigación que impactan en programas educativos y/o problemáticas sociales / Número de proyectos de investigación vigentes) *100	Estratégico	Ascendente	a. Eficacia	36.86	92.27%
Resumen Narrativo del Componente								
C4. Actividades de investigación que impactan.								

CALIFICACIÓN - RESULTADO DE CRITERIOS DEL INDICADOR

Claridad	Relevancia	Economía	Monitoreable	Adecuado	Aportación Marginal	Total
5	5	5	5	5	5	30
El indicador mide con claridad la problemática presentada por el Pp además cumple con su lógica vertical de forma coherente y muestran el cumplimiento de las Metas del Pp.	El Indicador es relevante con respecto al objetivo del Pp y muestra la medición oportuna y congruente con el objetivo del Programa.	El indicador es apropiado para cuantificar los recursos utilizados para cumplir el objetivo del Pp.	Los medios de verificación presentados por el Pp están actualizados y disponibles para dar seguimiento de manera permanente.	El indicador es apropiado para medir el grado de cumplimiento de las acciones realizadas por el Pp de forma coherente	El indicador es apropiado para medir los atributos de los servicios entregados por el Pp	

ASM conforme a la Evaluación

Nota: La medición de cada criterio puede ser calificado en una escala de 1 a 5 (siendo el 5 el de mejor calificación) Para que sea seleccionado el indicador deberá tener una puntuación mínima de 16 puntos.


Mtro. Víctor Eduardo Guerra Ruiz Esparza

Director General de Planeación y Evaluación Institucional de la
Coordinación General de Planeación y Proyectos


M. en Admón. Francisco Martínez Aleman.

Responsable del Seguimiento del Indicador



SISTEMA DE EVALUACIÓN DEL DESEMPEÑO

EVALUACIÓN DEL PROGRAMA PRESUPUESTARIO

TERCERA EVALUACIÓN TRIMESTRAL. Julio/Septiembre 2020

Nombre de la Actividad: 4.1.- Diseño y dictaminación de los Proyectos de investigación.

Indicador: Porcentaje de proyectos de investigación aprobados.

Unidad de Medida: Proyectos de investigación

META ANUAL	AVANCE DE LAS METAS							
	PROGRAMADO				REALIZADO			
	1°	2°	3°	4°	1°	2°	3°	4°
100	0	0	0	100	0	0	0	

Nombre de la Actividad: 4.2.- Trabajo Colegiado de Cuerpos Académicos.

Indicador: Porcentaje de cuerpos académicos que incrementaron su nivel de desarrollo.

Unidad de Medida: Cuerpos Académicos

META ANUAL	AVANCE DE LAS METAS							
	PROGRAMADO				REALIZADO			
	1°	2°	3°	4°	1°	2°	3°	4°
1	0	0	0	1	0	0	0	

Nombre de la Actividad: 4.3.- Seguimiento y evaluación de Proyectos de investigación.

Indicador: Porcentaje de proyectos de investigación que recibieron la carta de resolución favorable por parte de Comisión Ejecutiva Universitaria (CEU) sobre el Informe Sustantivo Anual.

Unidad de Medida: Proyectos de investigación

META ANUAL	AVANCE DE LAS METAS							
	PROGRAMADO				REALIZADO			
	1°	2°	3°	4°	1°	2°	3°	4°
140	0	0	140	140	0	129	129	

Mtro. Víctor Eduardo Guerra Ruiz Esparza

Director General de Planeación y Evaluación Institucional de la
Coordinación General de Planeación y Proyectos

M. en Admón. Francisco Martínez Aleman.

Responsable del Seguimiento del Indicador

SISTEMA DE EVALUACIÓN DEL DESEMPEÑO

EVALUACIÓN DEL PROGRAMA PRESUPUESTARIO

TERCERA EVALUACIÓN TRIMESTRAL. Julio/Septiembre 2020

Dependencia: Universidad Autónoma de Aguascalientes

Área Responsable: Departamento de Estadística Institucional

Programa Presupuestario (Pp): Docencia, Investigación y Vinculación de Calidad

Ramo: Ramo 13: Educación Alineación Institucional: 00047 No. Programa: 06559 Ejercicio Fiscal: 2020

Indicador de Nivel: Componente

OBJETIVO DEL PROGRAMA (NIVEL FIN)	INDICADOR						% DE AVANCE INDICADOR	VALOR DE LA META ANI/IAI
	NOMBRE	DESCRIPCIÓN	MÉTODO DE CALCULO	TIPO	SENTIDO DEL INDICADOR	DIMENSIÓN A MEDIR		
Contribuir al Gran Acuerdo Social por la Educación mediante el aseguramiento de la cobertura y la conclusión de los estudios en tiempo y forma de los alumnos de educación media superior y superior de la Universidad Autónoma de Aguascalientes (UAA).	5. Porcentaje de servicios de vinculación en los que participan estudiantes.	Mide el porcentaje de servicios de vinculación que se brindan a la comunidad universitaria y sociedad en general en los que participan estudiantes con respecto al total de servicios de vinculación que ofrece la institución.	(Número de servicios de vinculación en los que participan estudiantes / Número de servicios de vinculación)*100	Estratégico	Ascendente	a. Eficacia	29.21	37.6%
Resumen Narrativo del Componente								
C5. Servicios de Vinculación en el que participan estudiantes brindados.								

CALIFICACIÓN - RESULTADO DE CRITERIOS DEL INDICADOR

Claridad	Relevancia	Economía	Monitoreable	Adecuado	Aportación Marginal	Total
5	5	5	5	5	5	
El indicador mide con claridad la problemática presentada por el Pp además cumple con su lógica vertical de forma coherente y muestran el cumplimiento de las Metas del Pp.	El Indicador es relevante con respecto al objetivo del Pp y muestra la medición oportuna y congruente con el objetivo del Programa.	El indicador es apropiado para cuantificar los recursos utilizados para cumplir el objetivo del Pp.	Los medios de verificación presentados por el Pp están actualizados y disponibles para dar seguimiento de manera permanente.	El indicador es apropiado para medir el grado de cumplimiento de las acciones realizadas por el Pp de forma coherente	El indicador es apropiado para medir los atributos de los servicios entregados por el Pp	30

ASM conforme a la Evaluación

Nota: La medición de cada criterio puede ser calificado en una escala de 1 a 5 (siendo el 5 el de mejor calificación) Para que sea seleccionado el indicador deberá tener una puntuación mínima de 16 puntos.


Mtro. Victor Eduardo Guerra Ruiz Esparza

Director General de Planeación y Evaluación Institucional de la
Coordinación General de Planeación y Proyectos


M. en Admón. Francisco Martínez Aleman.

Responsable del Seguimiento del Indicador



Nombre de la Actividad: 5.1.- Operación de los servicios en materia de salud.

Indicador: Porcentaje de impactos realizados en materia de salud a través de la Unidad Médico Didáctica.

Unidad de Medida: Impactos

META ANUAL	AVANCE DE LAS METAS							
	PROGRAMADO				REALIZADO			
	1°	2°	3°	4°	1°	2°	3°	4°
560,000	0	0	0	560,000	90,776	126,758	167,790	

Nombre de la Actividad: 5.2.- Elaboración de Proyectos de Vinculación.

Indicador: Porcentaje de proyectos de vinculación realizados.

Unidad de Medida: Proyectos de vinculación

META ANUAL	AVANCE DE LAS METAS							
	PROGRAMADO				REALIZADO			
	1°	2°	3°	4°	1°	2°	3°	4°
20	0	0	0	20	0	1	7	

Nombre de la Actividad: 5.3.- Realización de servicios deportivos y de cultura física.

Indicador: Porcentaje de usuarios externos que se benefician con los servicios deportivos y de cultura física.

Unidad de Medida: Usuarios

META ANUAL	AVANCE DE LAS METAS							
	PROGRAMADO				REALIZADO			
	1°	2°	3°	4°	1°	2°	3°	4°
2,959	0	914	914	2,959	0	614	614	


Mtro. Víctor Eduardo Guerra Ruíz Esparza

Director General de Planeación y Evaluación Institucional de la
Coordinación General de Planeación y Proyectos


M. en Admón. Francisco Martínez Aleman.

Responsable del Seguimiento del Indicador

Dependencia: Universidad Autónoma de Aguascalientes

Área Responsable: Departamento de Estadística Institucional

Programa Presupuestario (Pp): Docencia, Investigación y Vinculación de Calidad

Ramo: Ramo 13: Educación Alineación Institucional: 00047 No. Programa: 06559 Ejercicio Fiscal: 2020

Indicador de Nivel: Componente

OBJETIVO DEL PROGRAMA (NIVEL FIN)	INDICADOR						% DE AVANCE INDICADOR	VALOR DE LA META ANUAL
	NOMBRE	DESCRIPCIÓN	MÉTODO DE CALCULO	TIPO	SENTIDO DEL INDICADOR	DIMENSIÓN A MEDIR		
Contribuir al Gran Acuerdo Social por la Educación mediante el aseguramiento de la cobertura y la conclusión de los estudios en tiempo y forma de los alumnos de educación media superior y superior de la Universidad Autónoma de Aguascalientes (UAA).	6. Porcentaje de usuarios que se benefician con los servicios de difusión cultural y publicaciones editoriales que ofrece la Universidad.	Mide el porcentaje de usuarios que se benefician con los servicios de difusión cultural y publicaciones editoriales que ofrece la Universidad con respecto a los usuarios proyectados.	(Número de usuarios que se benefician con los servicios de difusión cultural y publicaciones editoriales / Número de usuarios proyectados que se beneficiarán con los servicios de difusión cultural y publicaciones editoriales)*100	Estratégico	Ascendente	a. Eficacia	46.59	100%
Resumen Narrativo del Componente								
C6. Eventos culturales, publicaciones editoriales, programas de radio y televisión conocidos.								

CALIFICACIÓN - RESULTADO DE CRITERIOS DEL INDICADOR

Claridad	Relevancia	Economía	Monitoreable	Adecuado	Aportación Marginal	Total
5	5	5	5	5	5	30
El indicador mide con claridad la problemática presentada por el Pp además cumple con su lógica vertical de forma coherente y muestran el cumplimiento de las Metas del Pp.	El Indicador es relevante con respecto al objetivo del Pp y muestra la medición oportuna y congruente con el objetivo del Programa.	El indicador es apropiado para cuantificar los recursos utilizados para cumplir el objetivo del Pp.	Los medios de verificación presentados por el Pp están actualizados y disponibles para dar seguimiento de manera permanente.	El indicador es apropiado para medir el grado de cumplimiento de las acciones realizadas por el Pp de forma coherente	El indicador es apropiado para medir los atributos de los servicios entregados por el Pp	

ASM conforme a la Evaluación

Nota: La medición de cada criterio puede ser calificado en una escala de 1 a 5 (siendo el 5 el de mejor calificación) Para que sea seleccionado el indicador deberá tener una puntuación mínima de 16 puntos.


Mtro. Victor Eduardo Guerra Ruiz Esparza

Director General de Planeación y Evaluación Institucional de la
Coordinación General de Planeación y Proyectos


M. en Admón. Francisco Martínez Aleman.

Responsable del Seguimiento del Indicador



SISTEMA DE EVALUACIÓN DEL DESEMPEÑO

EVALUACIÓN DEL PROGRAMA PRESUPUESTARIO

TERCERA EVALUACIÓN TRIMESTRAL. Julio/Septiembre 2020

Nombre de la Actividad: 6.1.- Realización de eventos de difusión cultural.

Indicador: Porcentaje de usuarios que se benefician con los servicios de difusión cultural.

Unidad de Medida: Usuarios

META ANUAL	AVANCE DE LAS METAS							
	PROGRAMADO				REALIZADO			
	1°	2°	3°	4°	1°	2°	3°	4°
215,000	0	75,800	75,800	215,000	0	9,675	9,675	

Nombre de la Actividad: 6.2.- Elaboración y Difusión de Publicaciones Editoriales.

Indicador: Porcentaje de usuarios que se benefician con el servicio de publicaciones editoriales.

Unidad de Medida: Usuarios

META ANUAL	AVANCE DE LAS METAS							
	PROGRAMADO				REALIZADO			
	1°	2°	3°	4°	1°	2°	3°	4°
1,000,000	0	300,000	300,000	1,000,000	0	321,974	321,974	

Nombre de la Actividad: 6.3.- Transmisión de programas de radio.

Indicador: Porcentaje de horas producidas y transmitidas por Radio UAA.

Unidad de Medida: Horas

META ANUAL	AVANCE DE LAS METAS							
	PROGRAMADO				REALIZADO			
	1°	2°	3°	4°	1°	2°	3°	4°
8,760	2,160	4,344	6,552	8,760	2,160	4,344	6,552	

Mtro. Víctor Eduardo Guerra Ruiz Esparza

Director General de Planeación y Evaluación Institucional de la
Coordinación General de Planeación y Proyectos

M. en Admón. Francisco Martínez Aleman.

Responsable del Seguimiento del Indicador

SISTEMA DE EVALUACIÓN DEL DESEMPEÑO

EVALUACIÓN DEL PROGRAMA PRESUPUESTARIO

TERCERA EVALUACIÓN TRIMESTRAL. Julio/Septiembre 2020

Nombre de la Actividad: 6.4.- Transmisión de Producciones de Televisión Universitaria.

Indicador: Porcentaje de horas producidas y transmitidas por UAATV.

Unidad de Medida: Horas

META ANUAL	AVANCE DE LAS METAS							
	PROGRAMADO				REALIZADO			
	1°	2°	3°	4°	1°	2°	3°	4°
6,588	1,638	3,276	4,932	6,588	1,638	3,276	4,932	


Mtro. Victor Eduardo Guerra Ruiz Esparza

Director General de Planeación y Evaluación Institucional de la
Coordinación General de Planeación y Proyectos


M. en Admón. Francisco Martínez Aleman.

Responsable del Seguimiento del Indicador

SISTEMA DE EVALUACIÓN DEL DESEMPEÑO

EVALUACIÓN DEL PROGRAMA PRESUPUESTARIO

TERCERA EVALUACIÓN TRIMESTRAL. Julio/Septiembre 2020

Dependencia: Universidad Autónoma de Aguascalientes

Área Responsable: Departamento de Estadística Institucional

Programa Presupuestario (Pp): Docencia, Investigación y Vinculación de Calidad

Ramo: Ramo 13: Educación Alineación Institucional: 00047 No. Programa: 06559 Ejercicio Fiscal: 2020

Indicador de Nivel: Componente

OBJETIVO DEL PROGRAMA (NIVEL FIN)	INDICADOR						% DE AVANCE INDICADOR	VALOR DE LA META ANUAL
	NOMBRE	DESCRIPCIÓN	MÉTODO DE CÁLCULO	TIPO	SENTIDO DEL INDICADOR	DIMENSIÓN A MEDIR		
Contribuir al Gran Acuerdo Social por la Educación mediante el aseguramiento de la cobertura y la conclusión de los estudios en tiempo y forma de los alumnos de educación media superior y superior de la Universidad Autónoma de Aguascalientes (UAA).	7. Porcentaje de usuarios en cursos y diplomados de extensión académica impartidos.	Mide el porcentaje de usuarios en cursos y diplomados de extensión académica impartidos con respecto a los usuarios proyectados.	(Número de usuarios en cursos y diplomados de extensión académica impartidos / Número de usuarios proyectados en cursos y diplomados de extensión académica que se impartirán)*100	Estratégico	Ascendente	a. Eficacia	2.77	100%
Resumen Narrativo del Componente								
C7. Cursos y diplomados de extensión académica impartidos.								

CALIFICACIÓN - RESULTADO DE CRITERIOS DEL INDICADOR

Claridad	Relevancia	Economía	Monitoreable	Adecuado	Aportación Marginal	Total
5	5	5	5	5	5	30
El indicador mide con claridad la problemática presentada por el Pp además cumple con su lógica vertical de forma coherente y muestran el cumplimiento de las Metas del Pp.	El Indicador es relevante con respecto al objetivo del Pp y muestra la medición oportuna y congruente con el objetivo del Programa.	El indicador es apropiado para cuantificar los recursos utilizados para cumplir el objetivo del Pp.	Los medios de verificación presentados por el Pp están actualizados y disponibles para dar seguimiento de manera permanente.	El indicador es apropiado para medir el grado de cumplimiento de las acciones realizadas por el Pp de forma coherente	El indicador es apropiado para medir los atributos de los servicios entregados por el Pp	

ASM conforme a la Evaluación

Nota: La medición de cada criterio puede ser calificado en una escala de 1 a 5 (siendo el 5 el de mejor calificación) Para que sea seleccionado el indicador deberá tener una puntuación mínima de 16 puntos.


Mtro. Víctor Eduardo Guerra Ruiz Esparza

Director General de Planeación y Evaluación Institucional de la Coordinación General de Planeación y Proyectos


M. en Admón. Francisco Martínez Aleman.

Responsable del Seguimiento del Indicador



SISTEMA DE EVALUACIÓN DEL DESEMPEÑO

EVALUACIÓN DEL PROGRAMA PRESUPUESTARIO

TERCERA EVALUACIÓN TRIMESTRAL. Julio/Septiembre 2020

Nombre de la Actividad: 7.1.- Ingreso a cursos y diplomados de extensión académica.

Indicador: Porcentaje de cursos y diplomados de extensión académica impartidos.

Unidad de Medida: Cursos

META ANUAL	AVANCE DE LAS METAS							
	PROGRAMADO				REALIZADO			
	1°	2°	3°	4°	1°	2°	3°	4°
657	0	0	0	657	0	91	91	

Nombre de la Actividad: 7.2.- Aprendizaje-enseñanza de los cursos y diplomados de extensión académica.

Indicador: Porcentaje de usuarios que aprobaron los cursos y diplomados de extensión académica.

Unidad de Medida: Usuarios

META ANUAL	AVANCE DE LAS METAS							
	PROGRAMADO				REALIZADO			
	1°	2°	3°	4°	1°	2°	3°	4°
10,991	0	0	0	10,991	0	0	0	

Nombre de la Actividad: 7.3.- Seguimiento y evaluación de cursos y diplomados de extensión académica.

Indicador: Porcentaje de satisfacción de cursos y diplomados de extensión académica.

Unidad de Medida: Usuarios

META ANUAL	AVANCE DE LAS METAS							
	PROGRAMADO				REALIZADO			
	1°	2°	3°	4°	1°	2°	3°	4°
1,477	0	0	0	1,477	0	0	0	


Mtro. Victor Eduardo Guerra Ruiz Esparza

Director General de Planeación y Evaluación Institucional de la
Coordinación General de Planeación y Proyectos


M. en Admón. Francisco Martínez Aleman.

Responsable del Seguimiento del Indicador

SISTEMA DE EVALUACIÓN DEL DESEMPEÑO

EVALUACIÓN DEL PROGRAMA PRESUPUESTARIO

TERCERA EVALUACIÓN TRIMESTRAL. Julio/Septiembre 2020

Dependencia: Universidad Autónoma de Aguascalientes

Área Responsable: Departamento de Estadística Institucional

Programa Presupuestario (Pp): Docencia, Investigación y Vinculación de Calidad

Ramo: Ramo 13: Educación Alineación Institucional: 00047 No. Programa: 06559 Ejercicio Fiscal: 2020

Indicador de Nivel: Componente

OBJETIVO DEL PROGRAMA (NIVEL FIN)	INDICADOR						% DE AVANCE INDICADOR	VALOR DE LA META ANI/IAI
	NOMBRE	DESCRIPCIÓN	MÉTODO DE CALCULO	TIPO	SENTIDO DEL INDICADOR	DIMENSIÓN A MEDIR		
Contribuir al Gran Acuerdo Social por la Educación mediante el aseguramiento de la cobertura y la conclusión de los estudios en tiempo y forma de los alumnos de educación media superior y superior de la Universidad Autónoma de Aguascalientes (UAA).	8. Porcentaje de cumplimiento de los objetivos institucionales.	Mide el nivel de cumplimiento de los objetivos institucionales en función al porcentaje de avance en las metas establecidas en cada uno de los indicadores asociados a cada objetivo.	(Sumatoria de los promedios del porcentaje de avance de cada uno de los objetivos del Plan de Desarrollo Institucional / Número de objetivos del Plan de Desarrollo Institucional)*100	Estratégico	Ascendente	a. Eficacia	52.50	88%
Resumen Narrativo del Componente								
C8. Eficacia del Sistema de Gestión de la Universidad Autónoma de Aguascalientes mejorada.								

CALIFICACIÓN - RESULTADO DE CRITERIOS DEL INDICADOR

Claridad	Relevancia	Economía	Monitoreable	Adecuado	Aportación Marginal	Total
5	5	5	5	5	5	30
El indicador mide con claridad la problemática presentada por el Pp además cumple con su lógica vertical de forma coherente y muestran el cumplimiento de las Metas del Pp.	El Indicador es relevante con respecto al objetivo del Pp y muestra la medición oportuna y congruente con el objetivo del Programa.	El indicador es apropiado para cuantificar los recursos utilizados para cumplir el objetivo del Pp.	Los medios de verificación presentados por el Pp están actualizados y disponibles para dar seguimiento de manera permanente.	El indicador es apropiado para medir el grado de cumplimiento de las acciones realizadas por el Pp de forma coherente	El indicador es apropiado para medir los atributos de los servicios entregados por el Pp	

ASM conforme a la Evaluación

Nota: La medición de cada criterio puede ser calificado en una escala de 1 a 5 (siendo el 5 el de mejor calificación) Para que sea seleccionado el indicador deberá tener una puntuación mínima de 16 puntos.


Mtro. Víctor Eduardo Guerra Ruiz Esparza

Director General de Planeación y Evaluación Institucional de la
Coordinación General de Planeación y Proyectos


M. en Admón. Francisco Martínez Aleman.

Responsable del Seguimiento del Indicador



SISTEMA DE EVALUACIÓN DEL DESEMPEÑO

EVALUACIÓN DEL PROGRAMA PRESUPUESTARIO

TERCERA EVALUACIÓN TRIMESTRAL. Julio/Septiembre 2020

Nombre de la Actividad: 8.1.- Seguimiento y evaluación de los Programas Presupuestarios Anuales (PPA) (Sistema de Evaluación del Desempeño).

Indicador: Porcentaje de Informes Trimestrales de Evaluación del Desempeño Presupuestal por unidad orgánica realizados.

Unidad de Medida: Informes

META ANUAL	AVANCE DE LAS METAS							
	PROGRAMADO				REALIZADO			
	1°	2°	3°	4°	1°	2°	3°	4°
520	130	260	390	520	130	260	390	

Nombre de la Actividad: 8.2.- Mejora Continua del Sistema de Gestión de Calidad.

Indicador: Porcentaje de procedimientos mejorados.

Unidad de Medida: Procedimientos

META ANUAL	AVANCE DE LAS METAS							
	PROGRAMADO				REALIZADO			
	1°	2°	3°	4°	1°	2°	3°	4°
10	0	5	5	10	0	5	5	

Nombre de la Actividad: 8.3.- Evaluación y Seguimiento del Clima Organizacional.

Indicador: Porcentaje de incremento en el grado de satisfacción obtenido en la Evaluación del Clima Organizacional.

Unidad de Medida: Porcentaje

META ANUAL	AVANCE DE LAS METAS							
	PROGRAMADO				REALIZADO			
	1°	2°	3°	4°	1°	2°	3°	4°
80	0	0	0	80	0	0	0	


Mtro. Victor Eduardo Guerra Ruiz Esparza

Director General de Planeación y Evaluación Institucional de la
Coordinación General de Planeación y Proyectos


M. en Admón. Francisco Martínez Aleman.

Responsable del Seguimiento del Indicador



SISTEMA DE EVALUACIÓN DEL DESEMPEÑO

EVALUACIÓN DEL PROGRAMA PRESUPUESTARIO

TERCERA EVALUACIÓN TRIMESTRAL. Julio/Septiembre 2020

Nombre de la Actividad: 8.4.- Realización de servicios de Infraestructura.


Indicador: Porcentaje de servicios de tecnología de la UAA con infraestructura administrada.

Unidad de Medida: Servicios de tecnología

META ANUAL	AVANCE DE LAS METAS							
	PROGRAMADO				REALIZADO			
	1°	2°	3°	4°	1°	2°	3°	4°
20	0	20	20	20	0	20	20	


Mtro. Víctor Eduardo Guerra Ruiz Esparza

Director General de Planeación y Evaluación Institucional de la
Coordinación General de Planeación y Proyectos


M. en Admón. Francisco Martínez Aleman.

Responsable del Seguimiento del Indicador

SISTEMA DE EVALUACIÓN DEL DESEMPEÑO

EVALUACIÓN DEL PROGRAMA PRESUPUESTARIO

TERCERA EVALUACIÓN TRIMESTRAL. Julio/Septiembre 2020

Dependencia: Universidad Autónoma de Aguascalientes

Área Responsable: Departamento de Estadística Institucional

Programa Presupuestario (Pp): Docencia, Investigación y Vinculación de Calidad (Convenio Federal)

Ramo: Ramo 13: Educación Alineación Institucional: 00047 No. Programa: 07561 Ejercicio Fiscal: 2020

Indicador de Nivel: Componente

OBJETIVO DEL PROGRAMA (NIVEL FIN)	INDICADOR						% DE AVANCE INDICADOR	VALOR DE LA META ANI IAI
	NOMBRE	DESCRIPCIÓN	MÉTODO DE CALCULO	TIPO	SENTIDO DEL INDICADOR	DIMENSIÓN A MEDIR		
Contribuir al Gran Acuerdo Social por la Educación mediante el aseguramiento de la cobertura y la conclusión de los estudios en tiempo y forma de los alumnos de educación media superior y superior de la Universidad Autónoma de Aguascalientes (UAA).	1. Porcentaje de eficiencia terminal por cohorte generacional de educación media.	Mide el porcentaje de estudiantes que logran concluir sus estudios de educación media de manera regular (dentro de la duración formal establecida para dicho programa educativo).	(Número de egresados por cohorte generacional de educación media / Número de estudiantes inscritos por cohorte generacional de educación media)*100	Estratégico	Ascendente	b. Eficiencia	162.39	82%
Resumen Narrativo del Componente								
C1. Estudios de nivel de Educación Media satisfactoriamente concluidos.								

CALIFICACIÓN - RESULTADO DE CRITERIOS DEL INDICADOR

Claridad	Relevancia	Economía	Monitoreable	Adecuado	Aportación Marginal	Total
5	5	5	5	3	5	28
El indicador mide con claridad la problemática presentada por el Pp además cumple con su lógica vertical de forma coherente y muestran el cumplimiento de las Metas del Pp.	El Indicador es relevante con respecto al objetivo del Pp y muestra la medición oportuna y congruente con el objetivo del Programa.	El indicador es apropiado para cuantificar los recursos utilizados para cumplir el objetivo del Pp.	Los medios de verificación presentados por el Pp están actualizados y disponibles para dar seguimiento de manera permanente.	El indicador muestra una temporalidad de medición de las acciones del Pp de forma inadecuada.	El indicador es apropiado para medir los atributos de los servicios entregados por el Pp	

ASM conforme a la Evaluación

El avance del indicador rebasa el 100%

Nota: La medición de cada criterio puede ser calificado en una escala de 1 a 5 (siendo el 5 el de mejor calificación) Para que sea seleccionado el indicador deberá tener una puntuación mínima de 16 puntos.


Mtro. Víctor Eduardo Guerra Ruiz Esparza

Director General de Planeación y Evaluación Institucional de la
Coordinación General de Planeación y Proyectos


M. en Admón. Francisco Martínez Alemán.

Responsable del Seguimiento del Indicador

Nombre de la Actividad: 1.1.- Planeación de horario de grupo y carga académica de Educación Media.

Indicador: Porcentaje de Horarios de Grupo registrados y aprobados.

Unidad de Medida: Horarios de grupo

META ANUAL	AVANCE DE LAS METAS							
	PROGRAMADO				REALIZADO			
	1°	2°	3°	4°	1°	2°	3°	4°
89	89	89	89	89	89	89	89	

Nombre de la Actividad: 1.2.- Aprendizaje y enseñanza de la materia a nivel Educación Media.

Indicador: Porcentaje de aprobación de materias de educación media.

Unidad de Medida: Calificaciones

META ANUAL	AVANCE DE LAS METAS							
	PROGRAMADO				REALIZADO			
	1°	2°	3°	4°	1°	2°	3°	4°
29,646	0	0	29,894	29,646	0	30,612	30,863	

Nombre de la Actividad: 1.3.- Realización de servicios de orientación educativa y asesoría psicopedagógica para estudiantes de Educación Media.

Indicador: Porcentaje de estudiantes de Educación Media que reciben los servicios de orientación educativa y asesoría psicopedagógica.

Unidad de Medida: Estudiantes

META ANUAL	AVANCE DE LAS METAS							
	PROGRAMADO				REALIZADO			
	1°	2°	3°	4°	1°	2°	3°	4°
1,105	248	659	853	1,105	1,205	3,064	4,416	


Mtro. Victor Eduardo Guerra Ruiz Esparza

Director General de Planeación y Evaluación Institucional de la
Coordinación General de Planeación y Proyectos


M. en Admón. Francisco Martínez Alemán.

Responsable del Seguimiento del Indicador

SISTEMA DE EVALUACIÓN DEL DESEMPEÑO

EVALUACIÓN DEL PROGRAMA PRESUPUESTARIO

TERCERA EVALUACIÓN TRIMESTRAL. Julio/Septiembre 2020

Dependencia: Universidad Autónoma de Aguascalientes

Área Responsable: Departamento de Estadística Institucional

Programa Presupuestario (Pp): Docencia, Investigación y Vinculación de Calidad (Convenio Federal)

Ramo: Ramo 13: Educación Alineación Institucional: 00047 No. Programa: 07561 Ejercicio Fiscal: 2020

Indicador de Nivel: Componente

OBJETIVO DEL PROGRAMA (NIVEL FIN)	INDICADOR						% DE AVANCE INDICADOR	VALOR DE LA META ANI IAI
	NOMBRE	DESCRIPCIÓN	MÉTODO DE CALCULO	TIPO	SENTIDO DEL INDICADOR	DIMENSIÓN A MEDIR		
Contribuir al Gran Acuerdo Social por la Educación mediante el aseguramiento de la cobertura y la conclusión de los estudios en tiempo y forma de los alumnos de educación media superior y superior de la Universidad Autónoma de Aguascalientes (UAA).	2. Porcentaje de eficiencia terminal por cohorte generacional de licenciatura.	Mide el porcentaje de estudiantes que logran concluir sus estudios de licenciatura de manera regular (dentro de la duración formal establecida para dicho programa educativo).	(Número de egresados por cohorte generacional de licenciatura / Número de estudiantes inscritos por cohorte generacional de licenciatura)*100	Estratégico	Ascendente	b. Eficiencia	77.24	53%
Resumen Narrativo del Componente								
C2. Estudios de nivel Licenciatura satisfactoriamente concluidos.								

CALIFICACIÓN - RESULTADO DE CRITERIOS DEL INDICADOR

Claridad	Relevancia	Economía	Monitoreable	Adecuado	Aportación Marginal	Total
5	5	5	5	5	5	30
El indicador mide con claridad la problemática presentada por el Pp además cumple con su lógica vertical de forma coherente y muestran el cumplimiento de las Metas del Pp.	El Indicador es relevante con respecto al objetivo del Pp y muestra la medición oportuna y congruente con el objetivo del Programa.	El indicador es apropiado para cuantificar los recursos utilizados para cumplir el objetivo del Pp.	Los medios de verificación presentados por el Pp están actualizados y disponibles para dar seguimiento de manera permanente.	El indicador es apropiado para medir el grado de cumplimiento de las acciones realizadas por el Pp de forma coherente	El indicador es apropiado para medir los atributos de los servicios entregados por el Pp	

ASM conforme a la Evaluación

Nota: La medición de cada criterio puede ser calificada en una escala de 1 a 5 (siendo el 5 el de mejor calificación) Para que sea seleccionado el indicador deberá tener una puntuación mínima de 16 puntos.


Mtro. Víctor Eduardo Guerra Ruiz Esparza

Director General de Planeación y Evaluación Institucional de la
Coordinación General de Planeación y Proyectos


M. en Admón. Francisco Martínez Alemán.

Responsable del Seguimiento del Indicador

Nombre de la Actividad: 2.1.- Diseño o rediseño de los Planes de estudio de Licenciatura.

Indicador: Porcentaje de planes de estudio de licenciatura diseñados o rediseñados.

Unidad de Medida: Planes de estudio

META ANUAL	AVANCE DE LAS METAS							
	PROGRAMADO				REALIZADO			
	1°	2°	3°	4°	1°	2°	3°	4°
8	2	2	2	8	2	2	2	

Nombre de la Actividad: 2.2.- Aprendizaje y enseñanza de la materia a nivel Licenciatura.

Indicador: Porcentaje de aprobación de materias de licenciatura.

Unidad de Medida: Calificaciones

META ANUAL	AVANCE DE LAS METAS							
	PROGRAMADO				REALIZADO			
	1°	2°	3°	4°	1°	2°	3°	4°
89,973	0	0	88,167	89,973	0	0	80,148	

Nombre de la Actividad: 2.3.- Gestión de movilidad académica saliente nacional e internacional para estudiantes de nivel Licenciatura.

Indicador: Porcentaje de estudiantes de licenciatura que estuvieron en movilidad saliente nacional e internacional.

Unidad de Medida: Estudiantes

META ANUAL	AVANCE DE LAS METAS							
	PROGRAMADO				REALIZADO			
	1°	2°	3°	4°	1°	2°	3°	4°
400	0	0	0	400	0	194	194	


Mtro. Víctor Eduardo Guerra Ruiz Esparza

Director General de Planeación y Evaluación Institucional de la
Coordinación General de Planeación y Proyectos


M. en Admón. Francisco Martínez Alemán.

Responsable del Seguimiento del Indicador



SISTEMA DE EVALUACIÓN DEL DESEMPEÑO

EVALUACIÓN DEL PROGRAMA PRESUPUESTARIO

TERCERA EVALUACIÓN TRIMESTRAL. Julio/Septiembre 2020

Nombre de la Actividad: 2.4.- Acreditación y/o evaluación por algún organismo nacional de Programas Educativos de nivel Licenciatura.

Indicador: Porcentaje de programas educativos de licenciatura acreditados y/o reconocidos por algún organismo nacional.

Unidad de Medida: Programa Educativo

META ANUAL	AVANCE DE LAS METAS							
	PROGRAMADO				REALIZADO			
	1°	2°	3°	4°	1°	2°	3°	4°
60	62	60	60	60	62	61	61	


Mtro. Víctor Eduardo Guerra Ruiz Esparza

Director General de Planeación y Evaluación Institucional de la
Coordinación General de Planeación y Proyectos


M. en Admón. Francisco Martínez Alemán.

Responsable del Seguimiento del Indicador

SISTEMA DE EVALUACIÓN DEL DESEMPEÑO

EVALUACIÓN DEL PROGRAMA PRESUPUESTARIO

TERCERA EVALUACIÓN TRIMESTRAL. Julio/Septiembre 2020

Dependencia: Universidad Autónoma de Aguascalientes

Área Responsable: Departamento de Estadística Institucional

Programa Presupuestario (Pp): Docencia, Investigación y Vinculación de Calidad (Convenio Federal)

Ramo: Ramo 13: Educación Alineación Institucional: 00047 No. Programa: 07561 Ejercicio Fiscal: 2020

Indicador de Nivel: Componente

OBJETIVO DEL PROGRAMA (NIVEL FIN)	INDICADOR						% DE AVANCE INDICADOR	VALOR DE LA META ANUAL
	NOMBRE	DESCRIPCIÓN	MÉTODO DE CÁLCULO	TIPO	SENTIDO DEL INDICADOR	DIMENSIÓN A MEDIR		
Contribuir al Gran Acuerdo Social por la Educación mediante el aseguramiento de la cobertura y la conclusión de los estudios en tiempo y forma de los alumnos de educación media superior y superior de la Universidad Autónoma de Aguascalientes (UAA).	3. Porcentaje de eficiencia terminal por cohorte generacional de posgrado.	Mide el porcentaje de estudiantes que logran concluir sus estudios de posgrado de manera regular (dentro de la duración formal establecida para dicho programa educativo).	(Número de egresados por cohorte generacional de posgrado / Número de estudiantes inscritos por cohorte generacional de posgrado)*100	Estratégico	Ascendente	b. Eficiencia	68.44	90%
Resumen Narrativo del Componente								
C3. Grado Académico de Posgrado obtenido.								

CALIFICACIÓN - RESULTADO DE CRITERIOS DEL INDICADOR

Claridad	Relevancia	Economía	Monitoreable	Adecuado	Aportación Marginal	Total
5	5	5	5	5	5	30
El indicador mide con claridad la problemática presentada por el Pp además cumple con su lógica vertical de forma coherente y muestran el cumplimiento de las Metas del Pp.	El Indicador es relevante con respecto al objetivo del Pp y muestra la medición oportuna y congruente con el objetivo del Programa.	El indicador es apropiado para cuantificar los recursos utilizados para cumplir el objetivo del Pp.	Los medios de verificación presentados por el Pp están actualizados y disponibles para dar seguimiento de manera permanente.	El indicador es apropiado para medir el grado de cumplimiento de las acciones realizadas por el Pp de forma coherente	El indicador es apropiado para medir los atributos de los servicios entregados por el Pp	

ASM conforme a la Evaluación

Nota: La medición de cada criterio puede ser calificado en una escala de 1 a 5 (siendo el 5 el de mejor calificación) Para que sea seleccionado el indicador deberá tener una puntuación mínima de 16 puntos.


Mtro. Víctor Eduardo Guerra Ruiz Esparza

Director General de Planeación y Evaluación Institucional de la Coordinación General de Planeación y Proyectos


M. en Admón. Francisco Martínez Alemán.

Responsable del Seguimiento del Indicador

Nombre de la Actividad: 3.1.- Diseño o rediseño de los Planes de Estudio de Posgrado.

Indicador: Porcentaje de Planes de Estudio de Posgrado diseñados o rediseñados.

Unidad de Medida: Planes de estudio

META ANUAL	AVANCE DE LAS METAS							
	PROGRAMADO				REALIZADO			
	1°	2°	3°	4°	1°	2°	3°	4°
6	0	0	0	6	0	0	0	

Nombre de la Actividad: 3.2.- Desarrollo de los Requisitos de Titulación para Posgrados.

Indicador: Porcentaje de titulación por cohorte generacional de posgrado.

Unidad de Medida: Titulados

META ANUAL	AVANCE DE LAS METAS							
	PROGRAMADO				REALIZADO			
	1°	2°	3°	4°	1°	2°	3°	4°
109	0	0	0	109	0	26	67	

Nombre de la Actividad: 3.3.- Evaluación y/o acreditación de Programas educativos de nivel Posgrado.

Indicador: Porcentaje de programas educativos de posgrado en el Programa Nacional de Posgrados de Calidad (PNPC).

Unidad de Medida: Programa Educativo

META ANUAL	AVANCE DE LAS METAS							
	PROGRAMADO				REALIZADO			
	1°	2°	3°	4°	1°	2°	3°	4°
25	25	25	25	25	25	25	25	


Mtro. Victor Eduardo Guerra Ruiz Esparza

Director General de Planeación y Evaluación Institucional de la
Coordinación General de Planeación y Proyectos


M. en Admón. Francisco Martínez Alemán.

Responsable del Seguimiento del Indicador

SISTEMA DE EVALUACIÓN DEL DESEMPEÑO

EVALUACIÓN DEL PROGRAMA PRESUPUESTARIO

TERCERA EVALUACIÓN TRIMESTRAL. Julio/Septiembre 2020

Dependencia: Universidad Autónoma de Aguascalientes

Área Responsable: Departamento de Estadística Institucional

Programa Presupuestario (Pp): Docencia, Investigación y Vinculación de Calidad (Convenio Federal)

Ramo: Ramo 13: Educación Alineación Institucional: 00047 No. Programa: 07561 Ejercicio Fiscal: 2020

Indicador de Nivel: Componente

OBJETIVO DEL PROGRAMA (NIVEL FIN)	INDICADOR						% DE AVANCE INDICADOR	VALOR DE LA META ANUAL
	NOMBRE	DESCRIPCIÓN	MÉTODO DE CÁLCULO	TIPO	SENTIDO DEL INDICADOR	DIMENSIÓN A MEDIR		
Contribuir al Gran Acuerdo Social por la Educación mediante el aseguramiento de la cobertura y la conclusión de los estudios en tiempo y forma de los alumnos de educación media superior y superior de la Universidad Autónoma de Aguascalientes (UAA).	4. Porcentaje de proyectos de investigación que impactan en programas educativos y/o problemáticas sociales.	Mide el porcentaje de proyectos de investigación que impactan en programas educativos y/o problemáticas sociales con respecto al total de proyectos de investigación de la institución registrados en la Dirección General de Investigación y Posgrado.	(Número de proyectos de investigación que impactan en programas educativos y/o problemáticas sociales / Número de proyectos de investigación vigentes) *100	Estratégico	Ascendente	a. Eficacia	36.86	92.27%
Resumen Narrativo del Componente								
C4. Actividades de investigación que impactan.								

CALIFICACIÓN - RESULTADO DE CRITERIOS DEL INDICADOR

Claridad	Relevancia	Economía	Monitoreable	Adecuado	Aportación Marginal	Total
5	5	5	5	5	5	30
El indicador mide con claridad la problemática presentada por el Pp además cumple con su lógica vertical de forma coherente y muestran el cumplimiento de las Metas del Pp.	El Indicador es relevante con respecto al objetivo del Pp y muestra la medición oportuna y congruente con el objetivo del Programa.	El indicador es apropiado para cuantificar los recursos utilizados para cumplir el objetivo del Pp.	Los medios de verificación presentados por el Pp están actualizados y disponibles para dar seguimiento de manera permanente.	El indicador es apropiado para medir el grado de cumplimiento de las acciones realizadas por el Pp de forma coherente	El indicador es apropiado para medir los atributos de los servicios entregados por el Pp	

ASM conforme a la Evaluación

Nota: La medición de cada criterio puede ser calificado en una escala de 1 a 5 (siendo el 5 el de mejor calificación) Para que sea seleccionado el indicador deberá tener una puntuación mínima de 16 puntos.


Mtro. Victor Eduardo Guerra Ruiz Esparza

Director General de Planeación y Evaluación Institucional de la
Coordinación General de Planeación y Proyectos


M. en Admón. Francisco Martínez Alemán.

Responsable del Seguimiento del Indicador



SISTEMA DE EVALUACIÓN DEL DESEMPEÑO

EVALUACIÓN DEL PROGRAMA PRESUPUESTARIO

TERCERA EVALUACIÓN TRIMESTRAL. Julio/Septiembre 2020

Nombre de la Actividad: 4.1.- Diseño y dictaminación de los Proyectos de investigación.

Indicador: Porcentaje de proyectos de investigación aprobados.

Unidad de Medida: Proyectos de investigación

META ANUAL	AVANCE DE LAS METAS							
	PROGRAMADO				REALIZADO			
	1°	2°	3°	4°	1°	2°	3°	4°
100	0	0	0	100	0	0	0	

Nombre de la Actividad: 4.2.- Trabajo Colegiado de Cuerpos Académicos.

Indicador: Porcentaje de cuerpos académicos que incrementaron su nivel de desarrollo.

Unidad de Medida: Cuerpos Académicos

META ANUAL	AVANCE DE LAS METAS							
	PROGRAMADO				REALIZADO			
	1°	2°	3°	4°	1°	2°	3°	4°
1	0	0	0	1	0	0	0	

Nombre de la Actividad: 4.3.- Seguimiento y evaluación de Proyectos de investigación.

Indicador: Porcentaje de proyectos de investigación que recibieron la carta de resolución favorable por parte de Comisión Ejecutiva Universitaria (CEU) sobre el Informe Sustantivo Anual.

Unidad de Medida: Proyectos de investigación

META ANUAL	AVANCE DE LAS METAS							
	PROGRAMADO				REALIZADO			
	1°	2°	3°	4°	1°	2°	3°	4°
140	0	0	140	140	0	129	129	

Mtro. Victor Eduardo Guerra Ruiz Esparza

Director General de Planeación y Evaluación Institucional de la
Coordinación General de Planeación y Proyectos

M. en Admón. Francisco Martínez Alemán.

Responsable del Seguimiento del Indicador

SISTEMA DE EVALUACIÓN DEL DESEMPEÑO

EVALUACIÓN DEL PROGRAMA PRESUPUESTARIO

TERCERA EVALUACIÓN TRIMESTRAL. Julio/Septiembre 2020

Dependencia: Universidad Autónoma de Aguascalientes

Área Responsable: Departamento de Estadística Institucional

Programa Presupuestario (Pp): Docencia, Investigación y Vinculación de Calidad (Convenio Federal)

Ramo: Ramo 13: Educación Alineación Institucional: 00047 No. Programa: 07561 Ejercicio Fiscal: 2020

Indicador de Nivel: Componente


OBJETIVO DEL PROGRAMA (NIVEL FIN)	INDICADOR						% DE AVANCE INDICADOR	VALOR DE LA META ANUAL
	NOMBRE	DESCRIPCIÓN	MÉTODO DE CALCULO	TIPO	SENTIDO DEL INDICADOR	DIMENSIÓN A MEDIR		
Contribuir al Gran Acuerdo Social por la Educación mediante el aseguramiento de la cobertura y la conclusión de los estudios en tiempo y forma de los alumnos de educación media superior y superior de la Universidad Autónoma de Aguascalientes (UAA).	5. Porcentaje de servicios de vinculación en los que participan estudiantes.	Mide el porcentaje de servicios de vinculación que se brindan a la comunidad universitaria y sociedad en general en los que participan estudiantes con respecto al total de servicios de vinculación que ofrece la institución.	(Número de servicios de vinculación en los que participan estudiantes / Número de servicios de vinculación)*100	Estratégico	Ascendente	a. Eficacia	29.21	37.6%
Resumen Narrativo del Componente								
C5. Servicios de Vinculación en el que participan estudiantes brindados.								

CALIFICACIÓN - RESULTADO DE CRITERIOS DEL INDICADOR

Claridad	Relevancia	Economía	Monitoreable	Adecuado	Aportación Marginal	Total
5	5	5	5	5	5	30
El indicador mide con claridad la problemática presentada por el Pp además cumple con su lógica vertical de forma coherente y muestran el cumplimiento de las Metas del Pp.	El Indicador es relevante con respecto al objetivo del Pp y muestra la medición oportuna y congruente con el objetivo del Programa.	El indicador es apropiado para cuantificar los recursos utilizados para cumplir el objetivo del Pp.	Los medios de verificación presentados por el Pp están actualizados y disponibles para dar seguimiento de manera permanente.	El indicador es apropiado para medir el grado de cumplimiento de las acciones realizadas por el Pp de forma coherente	El indicador es apropiado para medir los atributos de los servicios entregados por el Pp	

ASM conforme a la Evaluación

Nota: La medición de cada criterio puede ser calificada en una escala de 1 a 5 (siendo el 5 el de mejor calificación) Para que sea seleccionado el indicador deberá tener una puntuación mínima de 16 puntos.



Mtro. Victor Eduardo Guerra Ruiz Esparza
Director General de Planeación y Evaluación Institucional de la
Coordinación General de Planeación y Proyectos



M. en Admón. Francisco Martínez Alemán.
Responsable del Seguimiento del Indicador



SISTEMA DE EVALUACIÓN DEL DESEMPEÑO

EVALUACIÓN DEL PROGRAMA PRESUPUESTARIO

TERCERA EVALUACIÓN TRIMESTRAL. Julio/Septiembre 2020

Nombre de la Actividad: 5.1.- Operación de los servicios en materia de salud.

Indicador: Porcentaje de impactos realizados en materia de salud a través de la Unidad Médico Didáctica.

Unidad de Medida: Impactos

META ANUAL	AVANCE DE LAS METAS							
	PROGRAMADO				REALIZADO			
	1°	2°	3°	4°	1°	2°	3°	4°
560,000	0	0	0	560,000	90,776	126,758	167,790	

Nombre de la Actividad: 5.2.- Elaboración de Proyectos de Vinculación.

Indicador: Porcentaje de proyectos de vinculación realizados.

Unidad de Medida: Proyectos de vinculación

META ANUAL	AVANCE DE LAS METAS							
	PROGRAMADO				REALIZADO			
	1°	2°	3°	4°	1°	2°	3°	4°
20	0	0	0	20	0	1	7	

Nombre de la Actividad: 5.3.- Realización de servicios deportivos y de cultura física.

Indicador: Porcentaje de usuarios externos que se benefician con los servicios deportivos y de cultura física.

Unidad de Medida: Usuarios

META ANUAL	AVANCE DE LAS METAS							
	PROGRAMADO				REALIZADO			
	1°	2°	3°	4°	1°	2°	3°	4°
2,959	0	914	914	2,959	0	614	614	


Mtro. Victor Eduardo Guerra Ruiz Esparza

Director General de Planeación y Evaluación Institucional de la
Coordinación General de Planeación y Proyectos


M. en Admón. Francisco Martínez Alemán.

Responsable del Seguimiento del Indicador

SISTEMA DE EVALUACIÓN DEL DESEMPEÑO

EVALUACIÓN DEL PROGRAMA PRESUPUESTARIO

TERCERA EVALUACIÓN TRIMESTRAL. Julio/Septiembre 2020

Dependencia: Universidad Autónoma de Aguascalientes

Área Responsable: Departamento de Estadística Institucional

Programa Presupuestario (Pp): Docencia, Investigación y Vinculación de Calidad (Convenio Federal)

Ramo: Ramo 13: Educación Alineación Institucional: 00047 No. Programa: 07561 Ejercicio Fiscal: 2020

Indicador de Nivel: Componente

OBJETIVO DEL PROGRAMA (NIVEL FIN)	INDICADOR						% DE AVANCE INDICADOR	VALOR DE LA META ANUAL
	NOMBRE	DESCRIPCIÓN	MÉTODO DE CALCULO	TIPO	SENTIDO DEL INDICADOR	DIMENSIÓN A MEDIR		
Contribuir al Gran Acuerdo Social por la Educación mediante el aseguramiento de la cobertura y la conclusión de los estudios en tiempo y forma de los alumnos de educación media superior y superior de la Universidad Autónoma de Aguascalientes (UAA).	6. Porcentaje de usuarios que se benefician con los servicios de difusión cultural y publicaciones editoriales que ofrece la Universidad.	Mide el porcentaje de usuarios que se benefician con los servicios de difusión cultural y publicaciones editoriales que ofrece la Universidad con respecto a los usuarios proyectados.	(Número de usuarios que se benefician con los servicios de difusión cultural y publicaciones editoriales / Número de usuarios proyectados que se beneficiarán con los servicios de difusión cultural y publicaciones editoriales)*100	Estratégico	Ascendente	a. Eficacia	46.59	100%
Resumen Narrativo del Componente								
C6. Eventos culturales, publicaciones editoriales, programas de radio y televisión conocidos.								

CALIFICACIÓN - RESULTADO DE CRITERIOS DEL INDICADOR

Claridad	Relevancia	Economía	Monitoreable	Adecuado	Aportación Marginal	Total
5	5	5	5	5	5	30
El indicador mide con claridad la problemática presentada por el Pp además cumple con su lógica vertical de forma coherente y muestran el cumplimiento de las Metas del Pp.	El Indicador es relevante con respecto al objetivo del Pp y muestra la medición oportuna y congruente con el objetivo del Programa.	El indicador es apropiado para cuantificar los recursos utilizados para cumplir el objetivo del Pp.	Los medios de verificación presentados por el Pp están actualizados y disponibles para dar seguimiento de manera permanente.	El indicador es apropiado para medir el grado de cumplimiento de las acciones realizadas por el Pp de forma coherente	El indicador es apropiado para medir los atributos de los servicios entregados por el Pp	

ASM conforme a la Evaluación

Nota: La medición de cada criterio puede ser calificada en una escala de 1 a 5 (siendo el 5 el de mejor calificación) Para que sea seleccionado el indicador deberá tener una puntuación mínima de 16 puntos.

Mtro. Victor Eduardo Guerra Ruiz Esparza
Director General de Planeación y Evaluación Institucional de la
Coordinación General de Planeación y Proyectos

M. en Admón. Francisco Martínez Alemán.
Responsable del Seguimiento del Indicador



SISTEMA DE EVALUACIÓN DEL DESEMPEÑO

EVALUACIÓN DEL PROGRAMA PRESUPUESTARIO

TERCERA EVALUACIÓN TRIMESTRAL. Julio/Septiembre 2020

Nombre de la Actividad: 6.1.- Realización de eventos de difusión cultural.

Indicador: Porcentaje de usuarios que se benefician con los servicios de difusión cultural.

Unidad de Medida: Usuarios

META ANUAL	AVANCE DE LAS METAS							
	PROGRAMADO				REALIZADO			
	1°	2°	3°	4°	1°	2°	3°	4°
215,000	0	75,800	75,800	215,000	0	9,675	9,675	

Nombre de la Actividad: 6.2.- Elaboración y Difusión de Publicaciones Editoriales.

Indicador: Porcentaje de usuarios que se benefician con el servicio de publicaciones editoriales.

Unidad de Medida: Usuarios

META ANUAL	AVANCE DE LAS METAS							
	PROGRAMADO				REALIZADO			
	1°	2°	3°	4°	1°	2°	3°	4°
1,000,000	0	300,000	300,000	1,000,000	0	321,974	321,974	

Nombre de la Actividad: 6.3.- Transmisión de programas de radio.

Indicador: Porcentaje de horas producidas y transmitidas por Radio UAA.

Unidad de Medida: Horas

META ANUAL	AVANCE DE LAS METAS							
	PROGRAMADO				REALIZADO			
	1°	2°	3°	4°	1°	2°	3°	4°
8,760	2,160	4,344	6,552	8,760	2,160	4,344	6,552	


Mtro. Victor Eduardo Guerra Ruiz Esparza

Director General de Planeación y Evaluación Institucional de la
Coordinación General de Planeación y Proyectos


M. en Admón. Francisco Martínez Alemán.

Responsable del Seguimiento del Indicador



SISTEMA DE EVALUACIÓN DEL DESEMPEÑO

EVALUACIÓN DEL PROGRAMA PRESUPUESTARIO

TERCERA EVALUACIÓN TRIMESTRAL. Julio/Septiembre 2020

Nombre de la Actividad: 6.4.- Transmisión de Producciones de Televisión Universitaria.

Indicador: Porcentaje de horas producidas y transmitidas por UAATV.

Unidad de Medida: Horas

META ANUAL	AVANCE DE LAS METAS							
	PROGRAMADO				REALIZADO			
	1°	2°	3°	4°	1°	2°	3°	4°
6,588	1,638	3,276	4,932	6,588	1,638	3,276	4,932	



Mtro. Victor Eduardo Guerra Ruiz Esparza

Director General de Planeación y Evaluación Institucional de la
Coordinación General de Planeación y Proyectos



M. en Admón. Francisco Martínez Alemán.

Responsable del Seguimiento del Indicador

SISTEMA DE EVALUACIÓN DEL DESEMPEÑO

EVALUACIÓN DEL PROGRAMA PRESUPUESTARIO

TERCERA EVALUACIÓN TRIMESTRAL. Julio/Septiembre 2020

Dependencia: Universidad Autónoma de Aguascalientes

Área Responsable: Departamento de Estadística Institucional

Programa Presupuestario (Pp): Docencia, Investigación y Vinculación de Calidad (Convenio Federal)

Ramo: Ramo 13: Educación Alineación Institucional: 00047 No. Programa: 07561 Ejercicio Fiscal: 2020

Indicador de Nivel: Componente

OBJETIVO DEL PROGRAMA (NIVEL FIN)	INDICADOR						% DE AVANCE INDICADOR	VALOR DE LA META ANUAL
	NOMBRE	DESCRIPCIÓN	MÉTODO DE CÁLCULO	TIPO	SENTIDO DEL INDICADOR	DIMENSIÓN A MEDIR		
Contribuir al Gran Acuerdo Social por la Educación mediante el aseguramiento de la cobertura y la conclusión de los estudios en tiempo y forma de los alumnos de educación media superior y superior de la Universidad Autónoma de Aguascalientes (UAA).	7. Porcentaje de usuarios en cursos y diplomados de extensión académica impartidos.	Mide el porcentaje de usuarios en cursos y diplomados de extensión académica impartidos con respecto a los usuarios proyectados.	(Número de usuarios en cursos y diplomados de extensión académica impartidos / Número de usuarios proyectados en cursos y diplomados de extensión académica que se impartirán)*100	Estratégico	Ascendente	a. Eficacia	2.77	100%
Resumen Narrativo del Componente								
C7. Cursos y diplomados de extensión académica impartidos.								

CALIFICACIÓN - RESULTADO DE CRITERIOS DEL INDICADOR

Claridad	Relevancia	Economía	Monitoreable	Adecuado	Aportación Marginal	Total
5	5	5	5	5	5	30
El indicador mide con claridad la problemática presentada por el Pp además cumple con su lógica vertical de forma coherente y muestran el cumplimiento de las Metas del Pp.	El Indicador es relevante con respecto al objetivo del Pp y muestra la medición oportuna y congruente con el objetivo del Programa.	El indicador es apropiado para cuantificar los recursos utilizados para cumplir el objetivo del Pp.	Los medios de verificación presentados por el Pp están actualizados y disponibles para dar seguimiento de manera permanente.	El indicador es apropiado para medir el grado de cumplimiento de las acciones realizadas por el Pp de forma coherente	El indicador es apropiado para medir los atributos de los servicios entregados por el Pp	

ASM conforme a la Evaluación

Nota: La medición de cada criterio puede ser calificado en una escala de 1 a 5 (siendo el 5 el de mejor calificación) Para que sea seleccionado el indicador deberá tener una puntuación mínima de 16 puntos.


Mtro. Víctor Eduardo Guerra Ruiz Esparza

Director General de Planeación y Evaluación Institucional de la
Coordinación General de Planeación y Proyectos


M. en Admón. Francisco Martínez Alemán.

Responsable del Seguimiento del Indicador

Nombre de la Actividad: 7.1.- Ingreso a cursos y diplomados de extensión académica.

Indicador: Porcentaje de cursos y diplomados de extensión académica impartidos.

Unidad de Medida: Cursos

META ANUAL	AVANCE DE LAS METAS							
	PROGRAMADO				REALIZADO			
	1°	2°	3°	4°	1°	2°	3°	4°
657	0	0	0	657	0	91	91	

Nombre de la Actividad: 7.2.- Aprendizaje-enseñanza de los cursos y diplomados de extensión académica.

Indicador: Porcentaje de usuarios que aprobaron los cursos y diplomados de extensión académica.

Unidad de Medida: Usuarios

META ANUAL	AVANCE DE LAS METAS							
	PROGRAMADO				REALIZADO			
	1°	2°	3°	4°	1°	2°	3°	4°
10,991	0	0	0	10,991	0	0	0	

Nombre de la Actividad: 7.3.- Seguimiento y evaluación de cursos y diplomados de extensión académica.

Indicador: Porcentaje de satisfacción de cursos y diplomados de extensión académica.

Unidad de Medida: Usuarios

META ANUAL	AVANCE DE LAS METAS							
	PROGRAMADO				REALIZADO			
	1°	2°	3°	4°	1°	2°	3°	4°
1,477	0	0	0	1,477	0	0	0	


Mtro. Victor Eduardo Guerra Ruiz Esparza

Director General de Planeación y Evaluación Institucional de la
Coordinación General de Planeación y Proyectos


M. en Admón. Francisco Martínez Alemán.

Responsable del Seguimiento del Indicador

SISTEMA DE EVALUACIÓN DEL DESEMPEÑO

EVALUACIÓN DEL PROGRAMA PRESUPUESTARIO

TERCERA EVALUACIÓN TRIMESTRAL. Julio/Septiembre 2020

Dependencia: Universidad Autónoma de Aguascalientes

Área Responsable: Departamento de Estadística Institucional

Programa Presupuestario (Pp): Docencia, Investigación y Vinculación de Calidad (Convenio Federal)

Ramo: Ramo 13: Educación Alineación Institucional: 00047 No. Programa: 07561 Ejercicio Fiscal: 2020

Indicador de Nivel: Componente

OBJETIVO DEL PROGRAMA (NIVEL FIN)	INDICADOR						% DE AVANCE INDICADOR	VALOR DE LA META ANUAL
	NOMBRE	DESCRIPCIÓN	MÉTODO DE CALCULO	TIPO	SENTIDO DEL INDICADOR	DIMENSIÓN A MEDIR		
Contribuir al Gran Acuerdo Social por la Educación mediante el aseguramiento de la cobertura y la conclusión de los estudios en tiempo y forma de los alumnos de educación media superior y superior de la Universidad Autónoma de Aguascalientes (UAA).	8. Porcentaje de cumplimiento de los objetivos institucionales.	Mide el nivel de cumplimiento de los objetivos institucionales en función al porcentaje de avance en las metas establecidas en cada unos de los indicadores asociados a cada objetivo.	(Sumatoria de los promedios del porcentaje de avance de cada uno de los objetivos del Plan de Desarrollo Institucional / Número de objetivos del Plan de Desarrollo Institucional)*100	Estratégico	Ascendente	a. Eficacia	52.50	88%
Resumen Narrativo del Componente								
C8. Eficacia del Sistema de Gestión de la Universidad Autónoma de Aguascalientes mejorada.								

CALIFICACIÓN - RESULTADO DE CRITERIOS DEL INDICADOR

Claridad	Relevancia	Economía	Monitoreable	Adecuado	Aportación Marginal	Total
5	5	5	5	5	5	30
El indicador mide con claridad la problemática presentada por el Pp además cumple con su lógica vertical de forma coherente y muestran el cumplimiento de las Metas del Pp.	El Indicador es reelevante con respecto al objetivo del Pp y muestra la medición oportuna y congruente con el objetivo del Programa.	El indicador es apropiado para cuantificar los recursos utilizados para cumplir el objetivo del Pp.	Los medios de verificación presentados por el Pp están actualizados y disponibles para dar seguimiento de manera permanente.	El indicador es apropiado para medir el grado de cumplimiento de las acciones realizadas por el Pp de forma coherente	El indicador es apropiado para medir los atributos de los servicios entregados por el Pp	

ASM conforme a la Evaluación

Nota: La medición de cada criterio puede ser calificado en una escala de 1 a 5 (siendo el 5 el de mejor calificación) Para que sea seleccionado el indicador deberá tener una puntuación mínima de 16 puntos.

Mtro. Víctor Eduardo Guerra Ruiz Esparza
Director General de Planeación y Evaluación Institucional de la
Coordinación General de Planeación y Proyectos

M. en Admón. Francisco Martínez Alemán.
Responsable del Seguimiento del Indicador

SISTEMA DE EVALUACIÓN DEL DESEMPEÑO

EVALUACIÓN DEL PROGRAMA PRESUPUESTARIO

TERCERA EVALUACIÓN TRIMESTRAL. Julio/Septiembre 2020

Nombre de la Actividad: 8.1.- Seguimiento y evaluación de los Programas Presupuestarios Anuales (PPA) (Sistema de Evaluación del Desempeño).

Indicador: Porcentaje de Informes Trimestrales de Evaluación del Desempeño Presupuestal por unidad orgánica realizados.

Unidad de Medida: Informes

META ANUAL	AVANCE DE LAS METAS							
	PROGRAMADO				REALIZADO			
	1°	2°	3°	4°	1°	2°	3°	4°
520	130	260	390	520	130	260	390	

Nombre de la Actividad: 8.2.- Mejora Continua del Sistema de Gestión de Calidad.

Indicador: Porcentaje de procedimientos mejorados.

Unidad de Medida: Procedimientos

META ANUAL	AVANCE DE LAS METAS							
	PROGRAMADO				REALIZADO			
	1°	2°	3°	4°	1°	2°	3°	4°
10	0	5	5	10	0	5	5	

Nombre de la Actividad: 8.3.- Evaluación y Seguimiento del Clima Organizacional.

Indicador: Porcentaje de incremento en el grado de satisfacción obtenido en la Evaluación del Clima Organizacional.

Unidad de Medida: Porcentaje

META ANUAL	AVANCE DE LAS METAS							
	PROGRAMADO				REALIZADO			
	1°	2°	3°	4°	1°	2°	3°	4°
80	0	0	0	80	0	0	0	

Mtro. Víctor Eduardo Guerra Ruiz Esparza

Director General de Planeación y Evaluación Institucional de la
Coordinación General de Planeación y Proyectos

M. en Admón. Francisco Martínez Alemán.

Responsable del Seguimiento del Indicador

Nombre de la Actividad: 8.4.- Realización de servicios de Infraestructura.

Indicador: Porcentaje de servicios de tecnología de la UAA con infraestructura administrada.

Unidad de Medida: Servicio

META ANUAL	AVANCE DE LAS METAS							
	PROGRAMADO				REALIZADO			
	1°	2°	3°	4°	1°	2°	3°	4°
20	0	20	20	20	0	20	20	


Mtro. Víctor Eduardo Guerra Ruiz Esparza

Director General de Planeación y Evaluación Institucional de la
Coordinación General de Planeación y Proyectos


M. en Admón. Francisco Martínez Alemán.

Responsable del Seguimiento del Indicador